

**GOBIERNO DEL ESTADO DE CHIHUAHUA**  
**SEGUIMIENTO A LA MATRIZ DE INDICADORES PARA RESULTADOS**  
**Mes de Enero del 2025**

<b>Ente Público</b>	<b>421 - PENSIONES CIVILES DEL ESTADO DE CHIHUAHUA</b>
<b>Programa presupuestario</b>	<b>2E197C1 - SERVICIO MÉDICO DE PENSIONES CIVILES DEL ESTADO</b>
<b>Definición del Programa</b>	Ofrecer un servicio de salud, a los jubilados, pensionados y trabajadores al servicio del Estado, afiliados a las instituciones encomendadas para otorgar estos servicios, que se destaque por su nivel de atención médica y humana y se caracterice por su calidad, seguridad y calidez.
<b>Problema que atiende el Programa</b>	112167 - Las y los derechohabientes de Pensiones Civiles del Estado reciben un servicio médico deficiente

		POBLACIONES				
Tipo	Descripción	Unidad de Medida Población	Total	Mujeres	Hombres	
REFERENCIA	La Población del Estado de Chihuahua	Población	3,996,504	2,001,301	1,995,203	
NO AFECTADA	La población del Estado de Chihuahua, que no es derechohabiente de PCE	Población	3,900,477	1,943,685	1,956,792	
POTENCIAL (AFECTADA)	Las y los Derechohabientes de Pensiones Civiles del Estado	Las y los derechohabientes	96,027	57,616	38,411	
OBJETIVO	Las y los Derechohabientes de Pensiones Civiles del Estado	Las y los derechohabientes	96,027	57,616	38,411	
POSTERGADA	Las y los Derechohabientes de Pensiones Civiles del Estado que no serán atendidos por el programa	Las y los derechohabientes	0	0	0	
ATENDIDA	Las y los Derechohabientes de Pensiones Civiles del Estado	Las y los derechohabientes	0	0	0	

ALINEACIÓN A INSTRUMENTOS DE PLANEACIÓN ESTRATÉGICA	
<b>Eje Rector - Tema - Tema Transversal</b>	<b>E101T4 - SALUD, DESARROLLO HUMANO E IDENTIDAD CHIHUAHUA - SALUD - RESPETO DE LOS DERECHOS HUMANOS</b>
<b>OBJETIVO</b>	<b>Objetivos de Desarrollo Sostenible</b>
	OD03 - Garantizar una vida sana y promover el bienestar para todos en todas las edades
<b>TEMA</b>	<b>Plan Nacional de Desarrollo</b>
	E204 - Salud para toda la población
<b>OBJETIVO</b>	<b>Plan Estatal de Desarrollo 2022-2027</b>
	E10101001 - Fortalecer y facilitar el acceso oportuno, equitativo, eficiente y de calidad a los servicios de salud pública, atención médica y protección contra riesgos sanitarios.
<b>OBJETIVO</b>	<b>Programas de Mediano Plazo 2022 -2027</b>
	PI08000001 - Mejorar el servicio médico para asegurar el derecho a la salud de los derechohabientes.

PRESUPUESTO DEL PROGRAMA						
Mensual			Acumulado			
Autorizado	Gasto		Autorizado	Modificado	Gasto	% de gasto / modificado
2,663,012,722.40	0.00		2,663,012,722.40	2,663,012,722.40	0.00	.00

INDICADORES DEL PROGRAMA				
Total de Indicadores en el año	Indicadores con avance programado en el periodo	Indicadores con avance	Indicadores sin avance	Indicadores aún avance - Con justificación
12	0	0	12	1

**GOBIERNO DEL ESTADO DE CHIHUAHUA**  
**SEGUIMIENTO A LA MATRIZ DE INDICADORES PARA RESULTADOS**  
**Mes de Enero del 2025**

<b>Ente Público</b>	<b>421 - PENSIONES CIVILES DEL ESTADO DE CHIHUAHUA</b>
<b>Programa presupuestario</b>	<b>2E197C1 - SERVICIO MÉDICO DE PENSIONES CIVILES DEL ESTADO</b>
<b>Definición del Programa</b>	Ofrecer un servicio de salud, a los jubilados, pensionados y trabajadores al servicio del Estado, afiliados a las Instituciones encomendadas para otorgar estos servicios, que se destaque por su nivel de atención médica y humana y se caracterice por su calidad, seguridad y calidez.
<b>Problema que atiende el Programa</b>	112167 - Las y los derechohabientes de Pensiones Civiles del Estado reciben un servicio médico deficiente

		FUENTES DE FINANCIAMIENTO						
Clave	Descripción	Origen	Interrelaciones	Porcentaje	Autorizado	Modificado	Gasto	Variación
1489899	INGRESOS PROPIOS DE ENTIDADES PARAESTATALES	INGRESOS PROPIOS	2E197C1 - SERVICIO MÉDICO DE PENSIONES CIVILES DEL ESTADO	38.62%	1,028,542,693.00	1,028,542,693.00	.00	1,028,542,693.00
1522099	IMPUESTO ESPECIAL SOBRE PRODUCCIÓN Y SERVICIOS-GASOLINA Y DIESEL	RECURSOS FEDERALES	2E197C1 - SERVICIO MÉDICO DE PENSIONES CIVILES DEL ESTADO	3.03%	80,624,292.18	80,624,292.18	.00	80,624,292.18
1522499	FONDO DE ISR PARTICIPABLE SOBRE SERVIDORES PÚBLICOS ESTATALES	RECURSOS FEDERALES	2E197C1 - SERVICIO MÉDICO DE PENSIONES CIVILES DEL ESTADO	58.35%	1,553,845,737.22	1,553,845,737.22	.00	1,553,845,737.22
<b>Total de presupuesto</b>				<b>100.00%</b>	<b>2,663,012,722.40</b>	<b>2,663,012,722.40</b>	<b>.00</b>	<b>2,663,012,722.40</b>

**GOBIERNO DEL ESTADO DE CHIHUAHUA**  
**SEGUIMIENTO A LA MATRIZ DE INDICADORES PARA RESULTADOS**  
**Mes de Enero del 2025**

421 - PENSIONES CIVILES DEL ESTADO DE CHIHUAHUA															
2E197C1 - SERVICIO MÉDICO DE PENSIONES CIVILES DEL ESTADO															
Objetivos		Indicador						Meta		Avances del Indicador				Medio de Verificación	Supuestos
Nivel / Referencia	Resumen Narrativo	Nombre del indicador / Descripción del indicador	Método de Cálculo	Tipo / Dimensión / Frecuencia/Trayectoria	Fórmula / Variables de la Fórmula	Clasificación	Unidad de Medida	Valor Reprog.	Meta	Valor Logrado del mes	Av. Men.	Valor Logrado Acumulado	Av. Acu.		
FIN	Contribuir a mejorar el servicio médico para asegurar el derecho a la salud de los derechohabientes mediante la implementación de estrategias de atención que dignifiquen el servicio	Porcentaje de derechohabientes con acciones de prevención y control en la salud  Mide la propoción de derechohabientes que mejoran su calidad de vida por participar en acciones de prevención y control de la salud	PORCENTAJE	Estratégico Eficacia Anual ASCENDENTE	(DHPAPCS/TDH)*100  DHPAPCS = Derechohabientes que participan en acciones de prevención y control de la salud  TDH = Total de derechohabientes	ACUMULADO	Derechohabientes	52,000.00	54.89	0.00	0.00	0.00	0.00	DOCUMENTO INTERNO- Información estadística del GSALUD Departamento Salud Pública Anual----	Los derechohabientes participan en las acciones de prevención y promoción de su salud
						CONSTANTE	Derechohabientes	94,727.00		94,727.00	94,727.00				
Justificación : Está indicador se programó con frecuencia anual, por lo tanto, los avances se capturarán en el mes de enero 2026 cuando sea el cierre anual.															
Observaciones : En el proceso de planeación de la MIR 2025 de ambos programas, se calendarizó la frecuencia de la siguiente manera: Fin: con frecuencia anual (el avance anual, se capturará en enero 2026) Propósito: con frecuencia anual (el avance anual, se capturará en enero 2026) Componentes y actividad: con frecuencia semestral. (el avance se capturará en julio y enero del 2026)															
PROPOSITO	Las y los derechohabientes de Pensiones Civiles del Estado reciben un servicio médico eficiente	Porcentaje de derechohabientes atendidos en Pensiones Civiles del Estado  Mide el número de derechohabientes atendidos al menos una vez en Pensiones Civiles del Estado en cualquier servicio médico	PORCENTAJE	Estratégico Eficacia Anual ASCENDENTE	(DAPCE/DPAPCE)*100  DAPCE = Derechohabientes atendidos en PCE DPAPCE = Total de Derechohabientes de PCE	ACUMULADO	Derechohabientes	40,500.00	84.91	0.00	0.00	0.00	0.00	DOCUMENTO INTERNO- Reporte estadístico de derechohabientes atendidos Departamento de Planeación y Supervisión Anual----	El derechohabiente responde satisfactoriamente a la encuesta de calidad
						CONSTANTE	Derechohabientes	47,700.00		0.00	0.00				
Justificación :															
Observaciones :															
		Porcentaje de encuestas de calidad realizadas  Mide el nivel de satisfacción de los derechohabientes con base a las encuestas aplicadas en el servicio médico, conforme a la metodología de INDICAS (Indicadores de Calidad en Salud)	PORCENTAJE	Estratégico Calidad Anual ASCENDENTE	(ERS/TEA)*100  ERS = Encuestas con resultado satisfactorio TEA = Total de encuestas aplicadas	ACUMULADO	Encuesta	960.00	96.00	0.00	0.00	0.00	0.00	DOCUMENTO INTERNO- Reporte estadístico INDICAS Departamento de Planeación y Supervisión Anual----	El derechohabiente responde satisfactoriamente a la encuesta de calidad
						CONSTANTE	Encuesta	1,000.00		0.00	0.00				
Justificación :															
Observaciones :															
COMPONENTE C01	Prestaciones de salud otorgadas	Porcentaje de Servicios de Salud Otorgados  Mide la cantidad de servicios de salud otorgados a los derechohabientes para mejorar su salud	PORCENTAJE	Gestión Eficacia Semestral ASCENDENTE	(SSO/SSP)*100  SSO = Servicios de Salud Otorgados SSP = Servicios de Salud Proyectados	ACUMULADO	Servicio	1,768,239.00	97.92	0.00	0.00	0.00	0.00	DOCUMENTO INTERNO- Reporte estadístico del SEAS+ Departamento de Planeación y Supervisión Semestral----	Los derechohabientes acuden a sus consultas
						CONSTANTE	Servicio	1,805,811.00		0.00	0.00				

**GOBIERNO DEL ESTADO DE CHIHUAHUA**  
**SEGUIMIENTO A LA MATRIZ DE INDICADORES PARA RESULTADOS**  
**Mes de Enero del 2025**

421 - PENSIONES CIVILES DEL ESTADO DE CHIHUAHUA																
2E197C1 - SERVICIO MÉDICO DE PENSIONES CIVILES DEL ESTADO																
Objetivos		Indicador						Meta		Avances del indicador				Medio de Verificación	Supuestos	
Nivel / Referencia	Resumen Narrativo	Nombre del indicador / Descripción del indicador	Método de Cálculo	Tipo / Dimensión / Frecuencia/Traectoria	Fórmula / Variables de la Fórmula	Clasificación	Unidad de Medida	Valor Reprog.	Meta	Valor Logrado del mes	Av. Men.	Valor Logrado Acumulado	Av. Acu.			
Justificación :																
Observaciones :																
<b>ACTIVIDAD C0101</b>	<b>Atención de consultas médicas</b>	<b>Porcentaje de consultas otorgadas</b>	PORCENTAJE	Gestión Eficacia Semestral DESCENDENTE	(CO/CP)*100 CO = Consultas otorgadas CP = Consultas proyectadas	ACUMULADO CONSTANTE	Consultas Consultas	769,230.00 850,000.00	90.50	0.00 0.00	0.00	0.00	0.00	0.00	DOCUMENTO INTERNO-Reporte estadístico del SEAS+ Departamento de Planeación y Supervisión Semestral----	Los derechohabientes acuden a sus consultas
		Mide la cantidad de consultas otorgada a los derechohabientes de Pensiones Civiles del Estado														
Justificación :																
Observaciones :																
<b>ACTIVIDAD C0102</b>	<b>Atención de Servicios de Diagnóstico en Laboratorio e imagenología</b>	<b>Porcentaje de Estudios de Diagnóstico otorgados</b>	PORCENTAJE	Gestión Eficacia Semestral ASCENDENTE	(EDR/EDP)*100 EDR = Estudios de diagnóstico realizados EDP = Estudios de diagnóstico proyectados	ACUMULADO CONSTANTE	Estudio Estudio	650,000.00 700,000.00	92.86	0.00 0.00	0.00	0.00	0.00	0.00	DOCUMENTO INTERNO-Reporte estadístico del SEAS+ Departamento de Planeación y Supervisión Semestral----	Los derechohabientes acuden a sus consultas diagnósticas
		Mide la cantidad de estudios de Diagnóstico de laboratorio e imagenología otorgados a los derechohabientes de Pensiones Civiles del Estado para el seguimiento de su atención médica														
Justificación :																
Observaciones :																
<b>COMPONENTE C02</b>	<b>Medicamento otorgado a derechohabientes</b>	<b>Porcentaje de medicamento otorgado</b>	PORCENTAJE	Estratégico Eficiencia Semestral ASCENDENTE	(MO/MP)*100 MO = Medicamento otorgado MP = Medicamento prescrito	CONSTANTE CONSTANTE	Porcentaje de medicamento Porcentaje de medicamento	88.00 100.00	88.00	0.00 0.00	0.00	0.00	0.00	0.00	DOCUMENTO INTERNO- Información estadística del GSALUD Coordinación de Planeación y Evaluación de Proyectos Semestral----	Los proveedores surten oportunamente el medicamento
		Mide la cantidad de medicamentos otorgados al derechohabiente con oportunidad														
Justificación :																
Observaciones :																
<b>ACTIVIDAD C0201</b>	<b>Adjudicación de medicamentos del cuadro básico</b>	<b>Porcentaje de medicamento adjudicado</b>	PORCENTAJE	Gestión Eficacia Semestral ASCENDENTE	(MA/TMCB)*100 MA = Medicamento adjudicado TMCB = Total de medicamento del cuadro básico	ACUMULADO CONSTANTE	Medicamentos Medicamentos	1,000.00 1,024.00	97.66	0.00 0.00	0.00	0.00	0.00	0.00	DOCUMENTO INTERNO-Reporte mensual de claves adjudicadas División de Adquisiciones Semestral----	Los proveedores se interesan en participar en la licitación. Los proveedores no dejan claves desiertas de medicamento.
		Mide la efectividad en la adquisición de medicamentos del Cuadro Básico														
Justificación :																
Observaciones :																
<b>ACTIVIDAD C0202</b>	<b>Abastecimiento de medicamento disponible en almacén</b>	<b>Porcentaje de medicamento disponible en almacén</b>	PORCENTAJE	Gestión Eficacia Semestral ASCENDENTE	(MDA/TMCB)*100 MDA = Medicamento disponible en almacén TMCB = Total de medicamento del cuadro básico	CONSTANTE CONSTANTE	Porcentaje de medicamento Porcentaje de medicamento	88.00 100.00	88.00	0.00 0.00	0.00	0.00	0.00	0.00	DOCUMENTO INTERNO-Reporte de abasto en almacén Departamento de almacén Semestral----	Los proveedores surten oportunamente el medicamento
		Mide el medicamento disponible en almacén para suministro en delegaciones														

**GOBIERNO DEL ESTADO DE CHIHUAHUA**  
**SEGUIMIENTO A LA MATRIZ DE INDICADORES PARA RESULTADOS**  
**Mes de Enero del 2025**

421 - PENSIONES CIVILES DEL ESTADO DE CHIHUAHUA															
2E197C1 - SERVICIO MÉDICO DE PENSIONES CIVILES DEL ESTADO															
Objetivos		Indicador						Meta		Avances del Indicador				Medio de Verificación	Supuestos
Nivel / Referencia	Resumen Narrativo	Nombre del indicador / Descripción del Indicador	Método de Cálculo	Tipo / Dimensión / Frecuencia/Traectoria	Fórmula / Variables de la Fórmula	Clasificación	Unidad de Medida	Valor Reprog.	Meta	Valor Logrado del mes	Av. Men.	Valor Logrado Acumulado	Av. Acu.		
Justificación :															
Observaciones :															
COMPONENTE C03	Proyectos de mejora implementados	Porcentaje de proyectos de mejora realizados  Mide los proyectos de mejora que se llevaron a cabo en la Institución para el beneficio de los derechohabientes	PORCENTAJE	Gestión Eficacia Semestral ASCENDENTE	(PMR/TPMA)*100										DOCUMENTO INTERNO- Informe ejecutivo de mejoras implementadas Departamento de Planeación y Supervisión Semestral---
					PMR = Proyectos de mejora realizados										
					TPMA = Total de proyectos de mejora autorizados	CONSTANTE	Proyectos	5.00		0.00		0.00			
Justificación :															
Observaciones :															
ACTIVIDAD C0301	Detección de necesidades de proyectos de mejora	Porcentaje de visitas para identificación de proyectos de mejora  Mide el número de visitas realizadas a delegaciones para la detección de necesidades de proyectos de mejora	PORCENTAJE	Gestión Eficacia Semestral ASCENDENTE	(VRD/VPD)*100										DOCUMENTO INTERNO-Minuta de acuerdos de visita Departamento de Planeación y Supervisión Semestral---
					VRD = Visitas realizadas a delegaciones										
					VPD = Visitas programadas a delegaciones	CONSTANTE	Visitas	20.00		0.00		0.00			
Justificación :															
Observaciones :															
ACTIVIDAD C0302	Elaboración de los planes de proyectos de mejora	Porcentaje de planes de proyectos de mejora elaborados  Mide el número de planes de proyectos de mejora elaborados por las delegaciones de Pensiones Civiles del Estado	PORCENTAJE	Gestión Eficacia Semestral ASCENDENTE	(PPME/PPMP)*100										DOCUMENTO INTERNO- Documento de planes de proyectos de mejora Departamento de Planeación y Supervisión Semestral---
					PPME = Planes de proyectos de mejora elaborados										
					PPMP = Planes de proyectos de mejora programados	CONSTANTE	Planes	20.00		0.00		0.00			
Justificación :															
Observaciones :															


**GOBIERNO DEL ESTADO DE CHIHUAHUA**  
**SEGUIMIENTO A LA MATRIZ DE INDICADORES PARA RESULTADOS**  
**Mes de Enero del 2025**


421 - PENSIONES CIVILES DEL ESTADO DE CHIHUAHUA															
2E197C1 - SERVICIO MÉDICO DE PENSIONES CIVILES DEL ESTADO															
Objetivos		Indicador					Meta		Avances del Indicador				Medio de Verificación	Supuestos	
Nivel / Referencia	Resumen Narrativo	Nombre del Indicador / Descripción del Indicador	Método de Cálculo	Tipo / Dimensión / Frecuencia/Traectoria	Fórmula / Variables de la Fórmula	Clasificación	Unidad de Medida	Valor Rprop.	Meta	Valor Logrado del mes	Av. Men.	Valor Logrado Acumulado	Av. Acu.		


**Observaciones Generales del Programa Presupuestario en el Período**

En el proceso de planeación de la MIR 2025 de ambos programas, se calendarizó la frecuencia de la siguiente manera:  
 Fin: con frecuencia anual (el avance anual, se capturará en enero 2026)  
 Propósito: con frecuencia anual (el avance anual, se capturará en enero 2026)  
 Componentes y actividad: con frecuencia semestral. (el avance se capturará en julio y enero del 2026)

Responsable del Programa

  
 C.P.C. Gilberto Guadalupe Montañez Pérez  
 Director de Finanzas

  
 Lic. Guadalupe Guzmán Sánchez  
 Directora de Administración

  
 Dr. Oscar Aguirre Barrera  
 Director Médico

**GOBIERNO DEL ESTADO DE CHIHUAHUA**  
**SEGUIMIENTO A LA MATRIZ DE INDICADORES PARA RESULTADOS**  
**Mes de Enero del 2025**

<b>Ente Público</b>	<b>421 - PENSIONES CIVILES DEL ESTADO DE CHIHUAHUA</b>
<b>Programa presupuestario</b>	<b>5J001L3 - PRESTACIONES SOCIOECONÓMICAS A JUBILADOS, PENSIONADOS Y TRABAJADORES AL SERVICIO DEL ESTADO</b>
<b>Definición del Programa</b>	Prestaciones socioeconómicas otorgadas con equidad, Justicia y oportunidad, en estricto apego a las disposiciones legales aplicables, para los jubilados, pensionados y trabajadores al servicio del estado, de los entes públicos afiliados a las instituciones encomendadas para otorgar estos servicios, garantizando su derecho a una vida digna.
<b>Problema que atiende el Programa</b>	112164 - Los Jubilados y Pensionados de Pensiones Civiles del Estado se ven afectados en el pago de su nómina

POBLACIONES					
Tipo	Descripción	Unidad de Medida Población	Total	Mujeres	Hombres
REFERENCIA	Trabajadores al servicio del Gobierno del Estado de Chihuahua activos y pensionados asegurados por Pensiones Civiles del Estado.	Trabajadores al servicio del Estado	62,354	35,542	26,812
NO AFECTADA	Trabajadores al servicio del Gobierno del Estado de Chihuahua activos	Trabajadores al servicio del Estado	36,988	19,307	17,681
POTENCIAL (AFECTADA)	Jubilados y Pensionados de Pensiones Civiles del Estado vigentes	Jubilados y pensionados	25,366	16,235	9,131
OBJETIVO	Jubilados y Pensionados de Pensiones Civiles del Estado vigentes	Jubilados y pensionados	25,366	16,235	9,131
POSTERGADA	Jubilados y Pensionados de Pensiones Civiles del Estado que no serán atendidos por el programa	Jubilados y pensionados	0	0	0
ATENDIDA	Jubilados y Pensionados de Pensiones Civiles del Estado vigentes	Jubilados y pensionados	0	0	0

ALINEACIÓN A INSTRUMENTOS DE PLANEACIÓN ESTRATÉGICA	
<b>Eje Rector - Tema - Tema Transversal</b>	<b>E504T4 - BUEN GOBIERNO, CERCANO Y CON INSTITUCIONES SÓLIDAS - GESTIÓN PARA RESULTADOS - RESPETO DE LOS DERECHOS HUMANOS</b>
<b>OBJETIVO</b>	<b>Objetivos de Desarrollo Sostenible</b> OD08 - Promover el crecimiento económico sostenido, inclusivo y sostenible, el empleo pleno y productivo y el trabajo decente para todos
<b>TEMA</b>	<b>Plan Nacional de Desarrollo</b> E201 - Construir un país con bienestar
<b>OBJETIVO</b>	<b>Plan Estatal de Desarrollo 2022-2027</b> E50401002 - Administrar de manera eficaz y eficiente los recursos financieros, humanos y bienes muebles e inmuebles del gobierno.
<b>OBJETIVO</b>	<b>Programas de Mediano Plazo 2022-2027</b> PI08000002 - Amortiguar el déficit financiero del fondo de pensionados y jubilados para garantizar el cumplimiento de las obligaciones de pago y asegurar la calidad de vida de los derechohabientes.

PRESUPUESTO DEL PROGRAMA					
Mensual			Acumulado		
Autorizado	Gasto		Autorizado	Modificado	% de gasto / modificado
7,612,607,554.95	0.00		7,612,607,554.95	7,612,607,554.95	0.00

INDICADORES DEL PROGRAMA				
Total de Indicadores en el año	Indicadores con avance programado en el periodo	Indicadores con avance	Indicadores sin avance	Indicadores sin avance - Con justificación
9	0	0	9	1

**GOBIERNO DEL ESTADO DE CHIHUAHUA**  
**SEGUIMIENTO A LA MATRIZ DE INDICADORES PARA RESULTADOS**  
**Mes de Enero del 2025**

Ente Público		421 - PENSIONES CIVILES DEL ESTADO DE CHIHUAHUA						
Programa presupuestario		5J001L3 - PRESTACIONES SOCIOECONÓMICAS A JUBILADOS, PENSIONADOS Y TRABAJADORES AL SERVICIO DEL ESTADO						
Definición del Programa		Prestaciones socioeconómicas otorgadas con equidad, Justicia y oportunidad, en estricto apego a las disposiciones legales aplicables, para los jubilados, pensionados y trabajadores al servicio del estado, de los entes públicos afiliados a las instituciones encomendadas para otorgar estos servicios, garantizando su derecho a una vida digna.						
Problemas que atiende el Programa		112164 - Los Jubilados y Pensionados de Pensiones Civiles del Estado se ven afectados en el pago de su nómina						
FUENTES DE FINANCIAMIENTO								
Clave	Descripción	Origen	Interrelaciones	Porcentaje	Autorizada	Modificado	Gasto	Variación
1489899	INGRESOS PROPIOS DE ENTIDADES PARAESTATALES	INGRESOS PROPIOS	5J001L3 - PRESTACIONES SOCIOECONÓMICAS A JUBILADOS, PENSIONADOS Y TRABAJADORES AL SERVICIO DEL ESTADO	26.97%	2,053,419,080.00	2,053,419,080.00	.00	2,053,419,080.00
1521699	FONDO GENERAL DE PARTICIPACIONES	RECURSOS FEDERALES	5J001L3 - PRESTACIONES SOCIOECONÓMICAS A JUBILADOS, PENSIONADOS Y TRABAJADORES AL SERVICIO DEL ESTADO	24.84%	1,890,939,160.42	1,890,939,160.42	.00	1,890,939,160.42
1522099	IMPUESTO ESPECIAL SOBRE PRODUCCIÓN Y SERVICIOS-GASOLINA Y DIESEL	RECURSOS FEDERALES	5J001L3 - PRESTACIONES SOCIOECONÓMICAS A JUBILADOS, PENSIONADOS Y TRABAJADORES AL SERVICIO DEL ESTADO	6.35%	483,480,665.50	483,480,665.50	.00	483,480,665.50
1522499	FONDO DE ISR PARTICIPABLE SOBRE SERVIDORES PÚBLICOS ESTATALES	RECURSOS FEDERALES	5J001L3 - PRESTACIONES SOCIOECONÓMICAS A JUBILADOS, PENSIONADOS Y TRABAJADORES AL SERVICIO DEL ESTADO	19.05%	1,450,072,786.03	1,450,072,786.03	.00	1,450,072,786.03
2534099	FONDO DE APORTACIONES PARA EL FORTALECIMIENTO DE LAS ENTIDADES FEDERATIVAS (FAFEF)	RECURSOS FEDERALES	5J001L3 - PRESTACIONES SOCIOECONÓMICAS A JUBILADOS, PENSIONADOS Y TRABAJADORES AL SERVICIO DEL ESTADO	22.79%	1,734,695,863.00	1,734,695,863.00	.00	1,734,695,863.00
<b>Total de presupuesto</b>				<b>100.00%</b>	<b>7,612,607,554.95</b>	<b>7,612,607,554.95</b>	<b>.00</b>	<b>7,612,607,554.95</b>

**GOBIERNO DEL ESTADO DE CHIHUAHUA**  
**SEGUIMIENTO A LA MATRIZ DE INDICADORES PARA RESULTADOS**  
 Mes de Enero del 2025

421 - PENSIONES CIVILES DEL ESTADO DE CHIHUAHUA															
5J001L3 - PRESTACIONES SOCIOECONÓMICAS A JUBILADOS, PENSIONADOS Y TRABAJADORES AL SERVICIO DEL ESTADO															
Objetivos		Indicador						Meta		Avances del Indicador				Medio de Verificación	Supuestos
Nivel / Referencia	Resumen Narrativo	Nombre del Indicador / Descripción del Indicador	Método de Cálculo	Tipo / Dimensión / Frecuencia/Trayectoria	Fórmula / Variables de la Fórmula	Clasificación	Unidad de Medida	Valor Reprog.	Meta	Valor Logrado del mes	Av. Men.	Valor Logrado Acumulado	Av. Acu.		
FIN	Contribuir a administrar de manera eficaz y eficiente los recursos financieros, humanos y bienes muebles e inmuebles del gobierno mediante el cumplimiento de las obligaciones legales con los jubilados y pensionados.	Porcentaje de capacidad de pago de pensiones y jubilaciones	PORCENTAJE	Estratégico Eficacia Anual ASCENDENTE	(TRRNJP/TCNJP)*100	ACUMULADO	Pesos	2,069,676,256.87	20.00	0.00	0.00	0.00	0.00	DOCUMENTO INTERNO- Estados Financieros del Sistema de Ingresos ORACLE Departamento de Contabilidad Anual—	Los entes afiliados pagan sus aportaciones
								TRRNJP = Total de recursos recaudados para el pago de la nómina de jubilados y pensionados.	CONSTANTE	Pesos	10,348,381,284.34	10,348,381,284.34	10,348,381,284.34		
Justificación : Está indicador se programó con frecuencia anual, por lo tanto, los avances se capturarán en el mes de enero 2026 cuando sea el cierre anual. Observaciones : En el proceso de planeación de la MIR 2025 de ambos programas, se calendarizó la frecuencia de la siguiente manera: Fin: con frecuencia anual (el avance anual, se capturará en enero 2026) Propósito: con frecuencia anual (el avance anual, se capturará en enero 2026) Componentes y actividad: con frecuencia semestral. (el avance se capturará en julio y enero del 2026)															
PROPOSITO	Los Jubilados y Pensionados de Pensiones Civiles del Estado se ven beneficiados con el pago de su nómina	Porcentaje de jubilados y pensionados que reciben su pago	PORCENTAJE	Estratégico Eficacia Anual ASCENDENTE	(JVPP/TJPPCE)*100	ACUMULADO	Jubilados y pensionados	25,366.00	100.00	0.00	0.00	0.00	0.00	DOCUMENTO INTERNO- Reporte del Cálculo de la nómina de Jubilados y Pensionados Departamento de Jubilados y Pensionados Anual—	Los entes públicos afiliados pagan sus aportaciones
Justificación : Observaciones :															
COMPONENTE C01	Nómina de pensionados y jubilados pagada oportunamente.	Porcentaje de la nómina de pensionados y jubilados pagada oportunamente.	PORCENTAJE	Estratégico Economía Semestral ASCENDENTE	(RPNJP/RTNJP)*100	ACUMULADO	Recursos	10,348,381,284.34	100.00	0.00	0.00	0.00	0.00	DOCUMENTO INTERNO- Documento Interno recursos recaudados Departamento de Jubilados y Pensionados Semestral—	Los entes públicos afiliados pagan sus aportaciones Los trabajadores con aportaciones omitidas realizan su pago.
Justificación : Observaciones :															
ACTIVIDAD C0101	Notificación a los Derechohabientes con aportaciones omitidas	Porcentaje de notificaciones a derechohabientes	PORCENTAJE	Gestión Eficacia Semestral ASCENDENTE	(DN/TDHAO)*100	ACUMULADO	Derechohabientes	843.00	60.00	0.00	0.00	0.00	0.00	DOCUMENTO INTERNO- Bitácora de notificados Departamento de Afiliación y Vigencia Semestral—	Los entes afiliados aprueban visitas para pláticas de adeudo.
Justificación : Observaciones :															

**GOBIERNO DEL ESTADO DE CHIHUAHUA**  
**SEGUIMIENTO A LA MATRIZ DE INDICADORES PARA RESULTADOS**  
**Mes de Enero del 2025**

421 - PENSIONES CIVILES DEL ESTADO DE CHIHUAHUA

SJ001L3 - PRESTACIONES SOCIOECONÓMICAS A JUBILADOS, PENSIONADOS Y TRABAJADORES AL SERVICIO DEL ESTADO


Objetivos		Indicador							Meta		Avances del indicador				Medio de Verificación	Supuestos
Nivel / Referencia	Resumen Narrativo	Nombre del Indicador / Descripción del Indicador	Método de Cálculo	Tipo / Dimensión / Frecuencia/ Trayectoria	Fórmula / Variables de la Fórmula	Clasificación	Unidad de Medida	Valor Reprog.	Meta	Valor Logrado del mes	Av. Men.	Valor Logrado Acumulado	Av. Acu.			
ACTIVIDAD C0102	Recuperación de deuda de los entes afiliados	<b>Porcentaje de adeudo recaudado</b>  Mide porcentaje de cobro de adeudos retenciones y aportaciones de seguridad social de ejercicios anteriores.	PORCENTAJE	Gestión Eficacia Semestral ASCENDENTE	(RAR/TRAEA)*100  RAR = Recursos del adeudo recaudado. TRAEA = Total de los recursos del adeudo de ejercicios anteriores	ACUMULADO  CONSTANTE	Recursos  Recursos	1,141,116,530.18  5,705,582,650.90	20.00	0.00  0.00	0.00  0.00	0.00  0.00	0.00  0.00	DOCUMENTO INTERNO- Documento Interno recursos recaudados Departamento de Ingresos Semestral----	Los entes públicos afiliados pagan sus deudas con Pensiones Civiles del Estado	
Justificación :																
Observaciones :																
ACTIVIDAD C0103	Recepción de cuotas y aportaciones de seguridad social por los entes afiliados	<b>Porcentaje de recursos recaudados de cuotas y aportaciones</b>  Mide el cobro de retenciones y aportaciones de seguridad social en el período actual	PORCENTAJE	Gestión Eficacia Semestral ASCENDENTE	(RRCA/TRF)*100  RRCA = Recursos recaudados de cuotas y aportaciones TRF = Total de recursos facturados	ACUMULADO  CONSTANTE	Recursos  Recursos	11,753,462,675.94  13,827,603,148.16	85.00	0.00  0.00	0.00  0.00	0.00  0.00	0.00  0.00	DOCUMENTO INTERNO- Documento Interno recursos recaudados Departamento de Ingresos Semestral----	Los entes públicos afiliados pagan sus aportaciones	
Justificación :																
Observaciones :																
COMPONENTE C02	Padrón de derechohabientes actualizado	<b>Porcentaje de jubilados y pensionados con credencialización</b>  Mide el porcentaje de jubilados y pensionados con información actualizada en el padrón.	PORCENTAJE	Gestión Eficacia Semestral ASCENDENTE	(JPA/TJP)*100  JPA = Jubilados y pensionados actualizados TJP = Total de jubilados y pensionados	ACUMULADO  CONSTANTE	Jubilados y pensionados  Jubilados y pensionados	7,600.00  11,917.00	63.77	0.00  0.00	0.00  0.00	0.00  0.00	0.00  0.00	DOCUMENTO INTERNO- Reporte estadístico del SAPCE Centro de Atención a Derechohabientes Semestral----	Los Derechohabientes acuden a actualizar su información	
Justificación :																
Observaciones :																
ACTIVIDAD C0201	Recepción de formatos de altas de Afiliación a PCE	<b>Porcentaje de formatos de altas de afiliación capturados correctamente</b>  Mide el número de formatos de altas capturados correctamente por los Entes Públicos de nuevos trabajadores	PORCENTAJE	Gestión Eficacia Semestral DESCENDENTE	(FCC/TFC)*100  FCC = Formatos capturados correctamente TFC = Total de formatos capturados	ACUMULADO  CONSTANTE	Formatos  Formatos	4,400.00  5,500.00	80.00	0.00  0.00	0.00  0.00	0.00  0.00	0.00  0.00	DOCUMENTO INTERNO- Reporte estadístico del SAPCE Departamento de Afiliación y Vigencia Semestral----	Los entes afiliados realizan sus altas sin inconsistencias.	
Justificación :																
Observaciones :																
ACTIVIDAD C0202	Actualización de carta testamentaria	<b>Porcentaje de cartas testamentarias entregadas</b>  Mide el número de cartas testamentarias entregadas por los trabajadores para la actualización de su expediente	PORCENTAJE	Gestión Eficacia Semestral DESCENDENTE	(CTE/CTPE)*100  CTE = Cartas testamentarias entregadas CTPE = Cartas testamentarias pendientes por entregar	ACUMULADO  CONSTANTE	Cartas expedidas  Cartas expedidas	4,968.00  21,236.00	23.39	0.00  0.00	0.00  0.00	0.00  0.00	0.00  0.00	DOCUMENTO INTERNO- Reporte estadístico del SAPCE Centro de Atención a Derechohabientes Semestral----	Los Derechohabientes acuden actualizar su carta testamentaria	
Justificación :																
Observaciones :																

**GOBIERNO DEL ESTADO DE CHIHUAHUA**  
**SEGUIMIENTO A LA MATRIZ DE INDICADORES PARA RESULTADOS**  
**Mes de Enero del 2025**

421 - PENSIONES CIVILES DEL ESTADO DE CHIHUAHUA															
S.I001L3 - PRESTACIONES SOCIOECONÓMICAS A JUBILADOS, PENSIONADOS Y TRABAJADORES AL SERVICIO DEL ESTADO															
Objetivos		Indicador					Meta		Avances del indicador				Medio de Verificación	Supuestos	
Nivel / Referencia	Resumen Narrativo	Nombre del Indicador / Descripción del Indicador	Método de Cálculo	Tipo / Dimensión / Frecuencia/Trayectoria	Fórmula / Variables de la Fórmula	Clasificación	Unidad de Medida	Valor Reprog.	Meta	Valor Logrado del mes	Av. Men.	Valor Logrado Acumulado	Av. Acu.		

**Observaciones Generales del Programa Presupuestario en el Período**  
 En el proceso de planeación de la MIR 2025 de ambos programas, se calendarizó la frecuencia de la siguiente manera:  
 Fin: con frecuencia anual (el avance anual, se capturará en enero 2026)  
 Propósito: con frecuencia anual (el avance anual, se capturará en enero 2026)  
 Componentes y actividad: con frecuencia semestral. (el avance se capturará en julio y enero del 2026)

Responsable del Programa



**Lic. Jorge Alberto Alvarado Montes**  
**Encargado de la Dirección de Prestaciones Económicas**

Responsable del Ente Público



**Lic. Marco Antonio Herrera García**  
**Director General de Pensiones Civiles del Estado**